

Bastelbogen für DECKEL

Autoren: Richard Toldo Daniela Aizenhofer
Co-Autoren: Valentina Toldo Viktoria Wöss Raul Gilles Nicole Aizenhofer Ewald Wolfsgruber Florian Karollus

Gottes Liebe



Gottes Liebe ist wie die Sonne
Spiel zur Erstkommunion der Pfarre St. Magdalena
VS 2 und VS 42 – 2011



Gottes Liebe ist wie die Sonne
Spiel zur Erstkommunion der Pfarre St. Magdalena
VS 2 und VS 42 – 2011



ist wie die Sonne




Gottes Liebe
ist wie die Sonne




Bastelanleitungen für das ERSTKOMMUNIONSSPIEL:

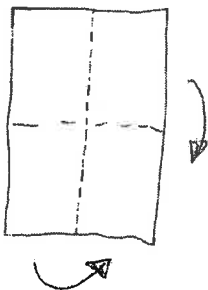
1. BODEN / DECKEL BASTELN:



1. Alle Linien mit einer Schere oder einem Rillwerkzeug aus Metall oder Kunststoff vorsichtig nachziehen. Die Kantlinien lassen sich dadurch leichter falten.
2. Jetzt erst alle Volllinien ausschneiden
3. Die strichlierten Linien nach unten biegen. Dabei sollte die Schrift des Bodens oder des Deckels sichtbar bleiben
4. Dann alle strichpunktiierten Linien nach innen falten und mit einer Klammermaschine fixieren.



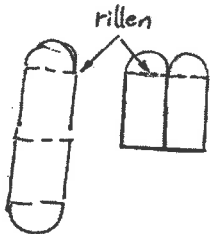
2. EINLAGE UND SPIELPLAN FALTEN:



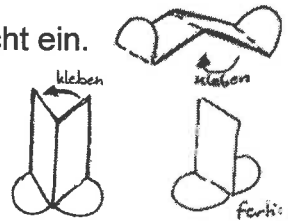
1. Den Spielplan halbieren, noch einmal falten und in die Schachtel legen.
2. Die Einlage nach Vorgabe rechts falten



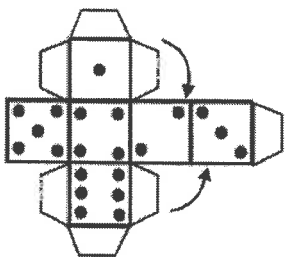
3. SPIELFIGUREN BASTELN:




1. Rille als erster die waagrecht liniierten Linien leicht ein.
2. Dann Schneide sie als nächstes aus.
3. Falte und klebe sie wie in der Vorschau.
4. So schauen die Spielfiguren dann fertig aus.




4. WÜRFELN BASTELN:



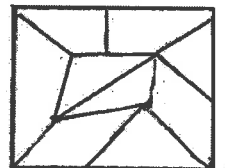
1. Zuerst an den Linien leicht einrillen.
2. Dann den Würfel ausschneiden
3. Falte die einzelnen Linien zusammen und klebe die Klebelaschen wie in der Abbildung gezeigt innen an die zugehörigen Kanten.



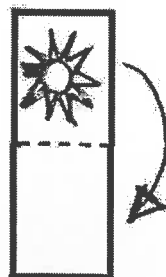
5. PUZZLETEILE, SAMMEL-, PÄRCHEN u. PUZZLE-PUNKTEKARTEN:



Einfach die Sammelkarten und die Puzzle-teile von den Bastelbögen ausschneiden und schon hast du die Sammelkarten und die Kirchen-Puzzle-teile fertig.




ODER



Die Pärchen- und Puzzle-Punkte-karten ausschneiden, Die Rückseite nach hinten falten und zusammenkleben

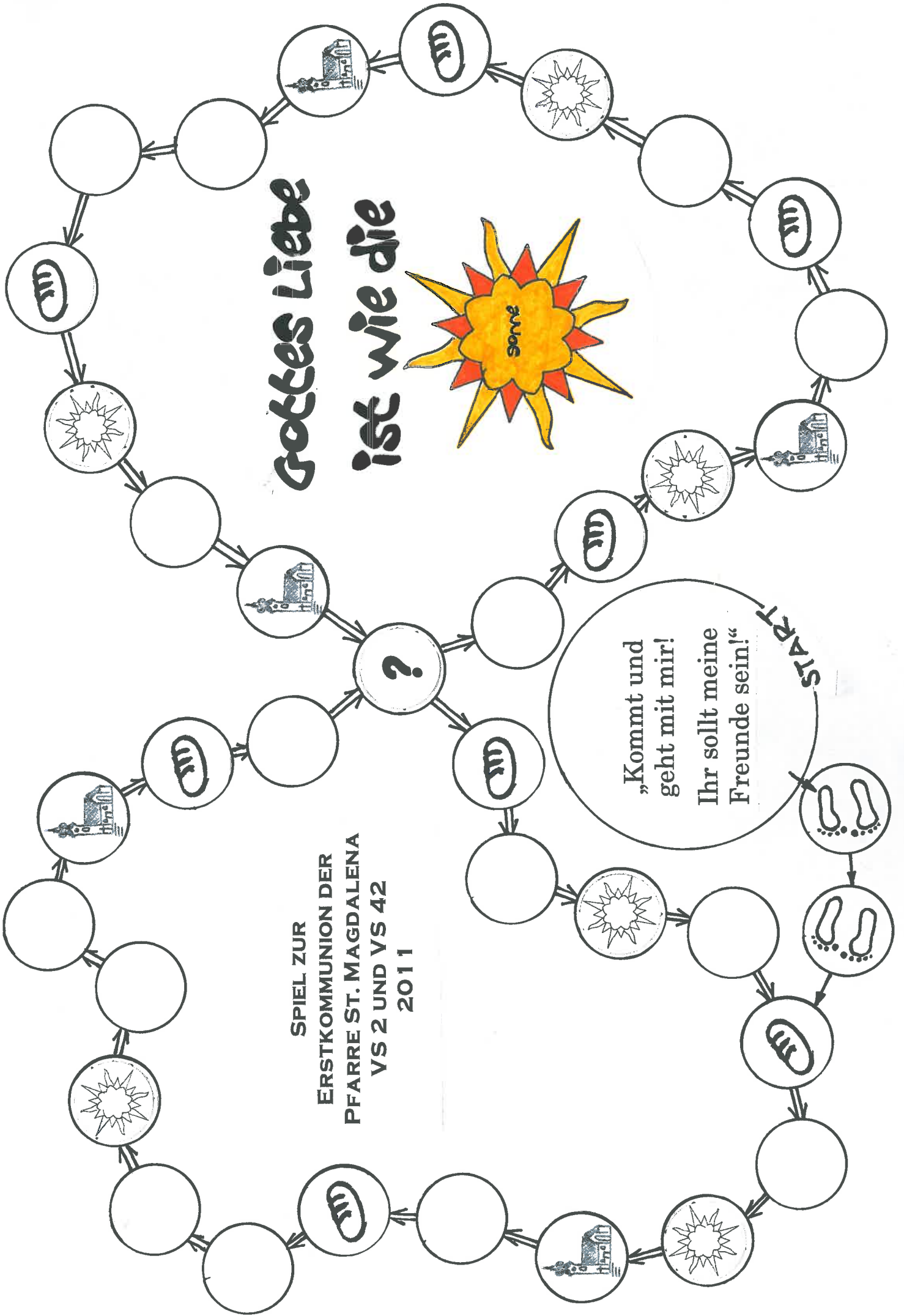
Gottes Liebe ist wie die



































SPIEL ZUR
ERSTKOMMUNION DER
PFARRE ST. MAGDALENA
VS 2 UND VS 42
2011

„Kommt und
geht mit mir!
Ihr sollt meine
Freunde sein!“

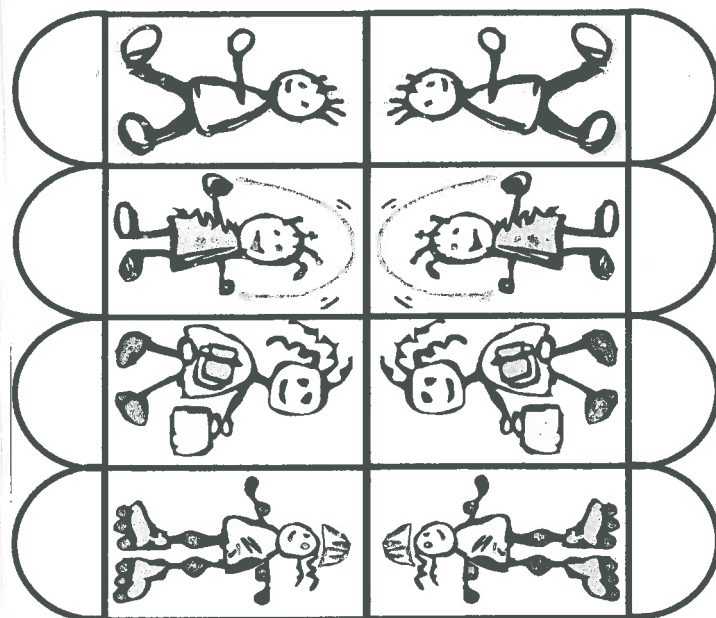



START








ERDE  SAMEN	 SONNE WASSER	GETREIDE  MÜHLE	BÄCKER  BROT
ERDE  SAMEN	 SONNE WASSER	GETREIDE  MÜHLE	BÄCKER  BROT
ERDE  SAMEN	 SONNE WASSER	GETREIDE  MÜHLE	BÄCKER  BROT
ERDE  SAMEN	 SONNE WASSER	GETREIDE  MÜHLE	BÄCKER  BROT
ERDE  SAMEN	 SONNE WASSER	GETREIDE  MÜHLE	BÄCKER  BROT
ERDE  SAMEN	 SONNE WASSER	GETREIDE  MÜHLE	BÄCKER  BROT
ERDE  SAMEN	 SONNE WASSER	GETREIDE  MÜHLE	BÄCKER  BROT
ERDE  SAMEN	 SONNE WASSER	GETREIDE  MÜHLE	BÄCKER  BROT



KIRCHENPUZZLE





FESTE FEIERN



FESTE FEIERN








FESTE FEIERN



FESTE FEIERN



FESTE FEIERN



QUELLE ERLEBEN



QUELLE ERLEBEN








QUELLE ERLEBEN



QUELLE ERLEBEN



QUELLE ERLEBEN



DANKE



DANKE








DANKE



DANKE



DANKE



FESTE FEIERN



FESTE FEIERN








FESTE FEIERN



FESTE FEIERN



FESTE FEIERN



QUELLE ERLEBEN



QUELLE ERLEBEN








QUELLE ERLEBEN



QUELLE ERLEBEN



QUELLE ERLEBEN



DANKE



DANKE



DANKE



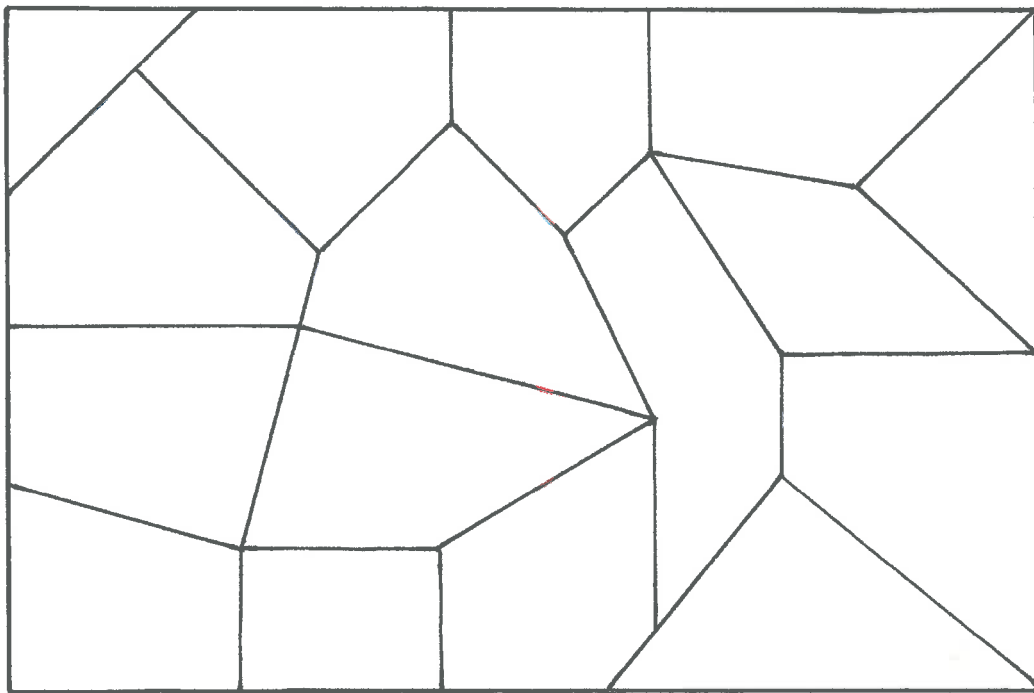
DANKE



DANKE

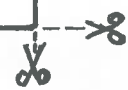


EXTRA - SPIELPLAN

KIRCHENPUZZLE - VORLAGE




HIER FALTEN, BEVOR DU DEN SPIELPLAN IN DIE SCHACHTEL GIBST!



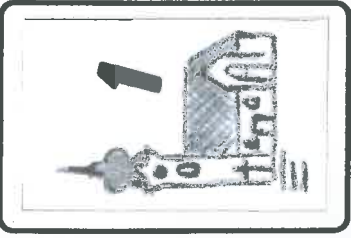










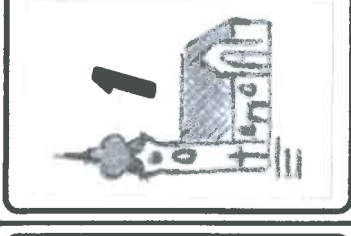

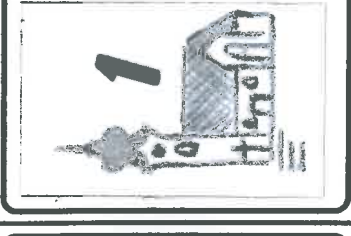


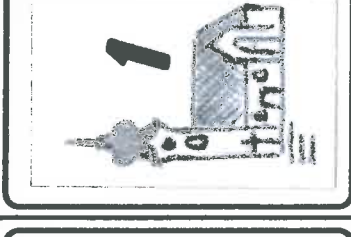




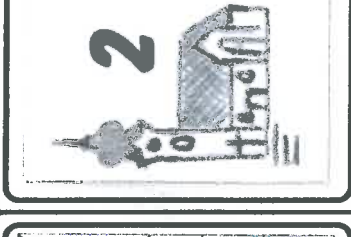








Gottes Liebe
ist wie die  sonne



Gottes Liebe
ist wie die

Gottes Liebe
ist wie die  sonne





Bastelbogen für Boden



Vorbereitung:

Spielfiguren und Spielkarten nach Lust anmalen und zusammen mit dem Kirchenpuzzle ausschneiden. Die Spielfiguren, die Puzzlepunktkekarten, die PÄRCHEN-Karten und den Würfel gemäß Bastelanleitung zusammenkleben.

Die Spielfiguren auf das START Feld stellen, die Sammelkarten (= ohne Rückenbild) und die Puzzlepunktkekarten mischen und verdeckt auf die dafür vorgesehenen Felder auf Stapel legen, die PÄRCHEN-Karten und die Puzzleteile mischen, mit der Bildseite nach unten auf den Tisch legen - und schon kann's los gehen!


Spielregeln:

Der bzw. die Jüngste beginnt mit dem Würfel zu würfeln und die entsprechende Augenzahl vorzuziehen.

Kommst du auf ein Brot - Feld , darfst du dir eine SAMMELKARTE nehmen.

Um ein leckeres Brot backen zu können, brauchst du einen kompletten Quartettsatz, bestehend aus vier Karten (1-Erde/Samen; 2-Sonne/Wasser; 3-Getreide/Mühle; 4-Bäcker/Brot).

Hast du einen kompletten Satz, ist dieser fünf Punkte wert. Wenn du Karten doppelt hast, kannst du diese mit deinen Freunden tauschen um einen kompletten Satz zu erhalten!

Kommst du auf ein Sonnen - Feld , darfst du bei den PÄRCHEN-Karten versuchen ein zusammengehöriges Pärchen zu finden. Wenn es dir gelungen ist, bringt es dir zwei Punkte ein und du darfst es nochmals versuchen solange bist du kein passendes Pärchen mehr findest.

Kommst du auf ein Kirchen - Feld , darfst du dir einen Kirchenpuzzleteil und eine Puzzlepunktkekarte ziehen und gemeinsam mit den anderen Freunden / Spielern das Puzzle fertig stellen. Verwende dazu die Vorlage auf dem Extra-Spielbogen.

Kommst du auf das ? - Feld, darfst du dir entweder eine SAMMELKARTE oder eine PÄRCHEN-Karte oder einen Kirchenpuzzleteil samt Puzzlepunktkekarte nehmen.

Du kannst dann auch noch die Richtung frei wählen, in welche du weitergehen möchtest.

Das Spiel ist zu Ende, wenn die Kirche fertig ist. Nun braucht ihr nur noch eure Punkte zusammen zu zählen und der Spieler, der die meisten Punkte hat, hat gewonnen.